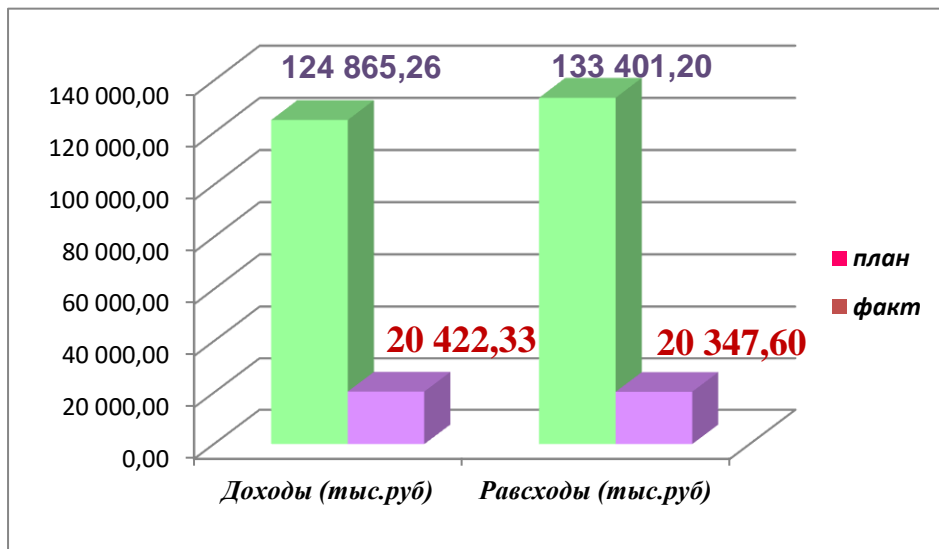


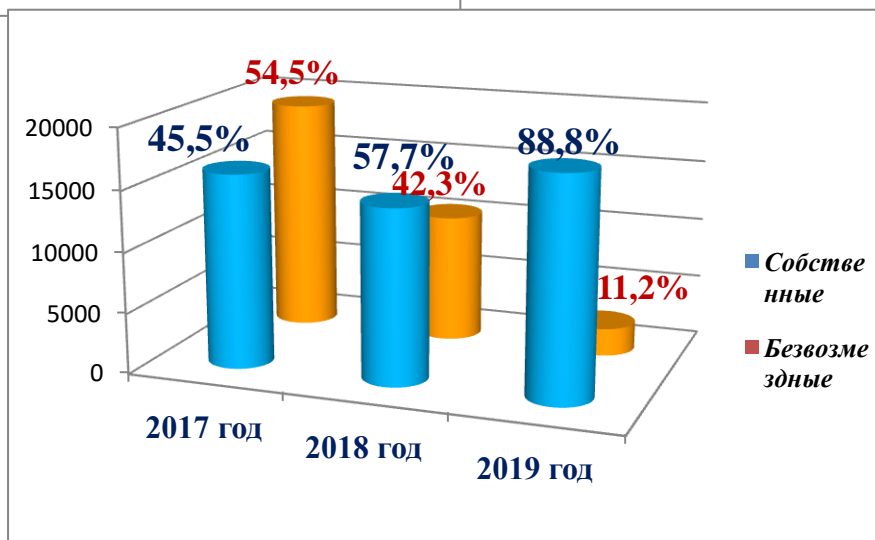
Сведения о ходе исполнения бюджета муниципального образования городское поселение город Боровск за 1 квартал 2019 года

За 1 квартал 2019 года в бюджет города поступило доходов в сумме **20 422,334** тыс. рублей или **16,36%** к годовому уточненному плану, в том числе безвозмездные поступления составили **2 284,310** тыс. рублей. Расходы составили **20 347,6** тыс. рублей, или **15,25%** к годовому уточненному плану. Профицит бюджета в сумме **74,734** тыс. рублей.



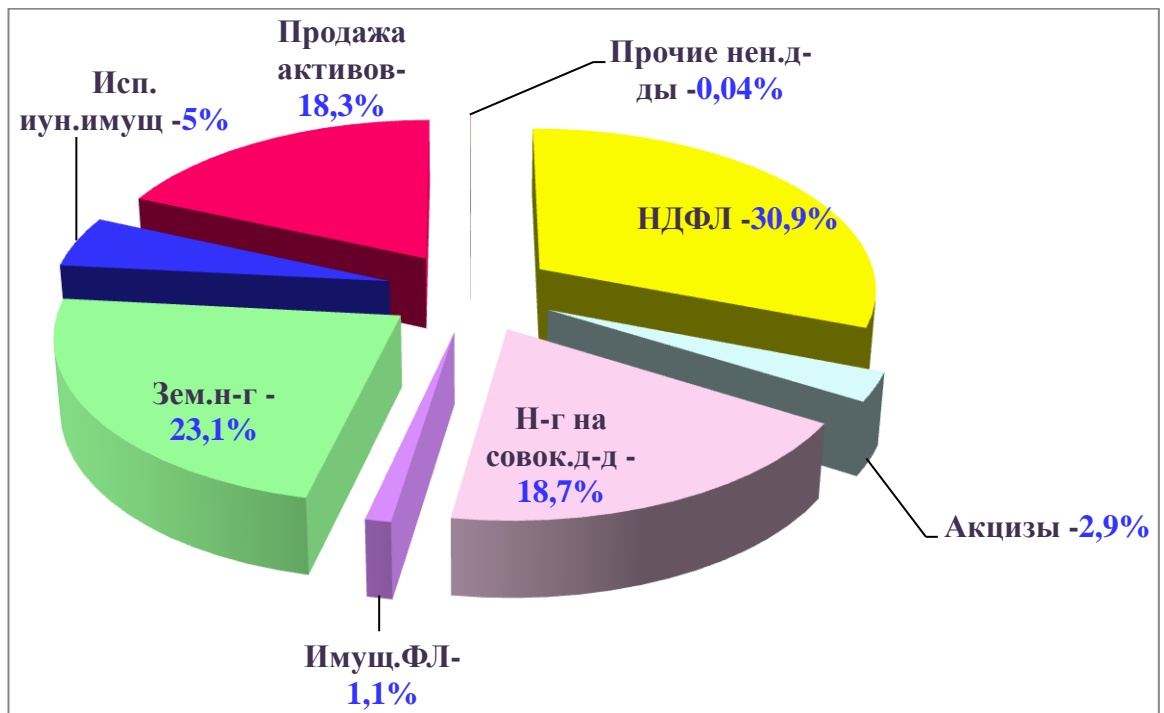
Показатели бюджета поселения за 1 квартал 2019 года (прилагаются).

На 01.04.2019 года доходы местного бюджета к аналогичному периоду 2018 года снизились на **18,2%**, или на **4,5** млн. рублей, при этом, рост собственных доходов составил **25,9%** или на **3,7** млн. рублей, безвозмездные поступления сократились на **8,2** млн. рублей или на **78,3%**.



Налоговые и неналоговые доходы бюджета исполнены в сумме **18138,02** тыс. рублей или **17,66%** к годовым плановым назначениям и занимают в структуре доходов наибольший удельный вес **88,8%**. Наибольший удельный вес в структуре собственных доходов занимают:

- налог на доходы физических лиц – **5603,6**тыс. руб. или **30,9%**;
- земельный налог – **4180,2** тыс. руб. или **23,05%**;
- налог на совокупный доход (УСНО, с/х н-г) – **3394** тыс. руб. или **18,7%**



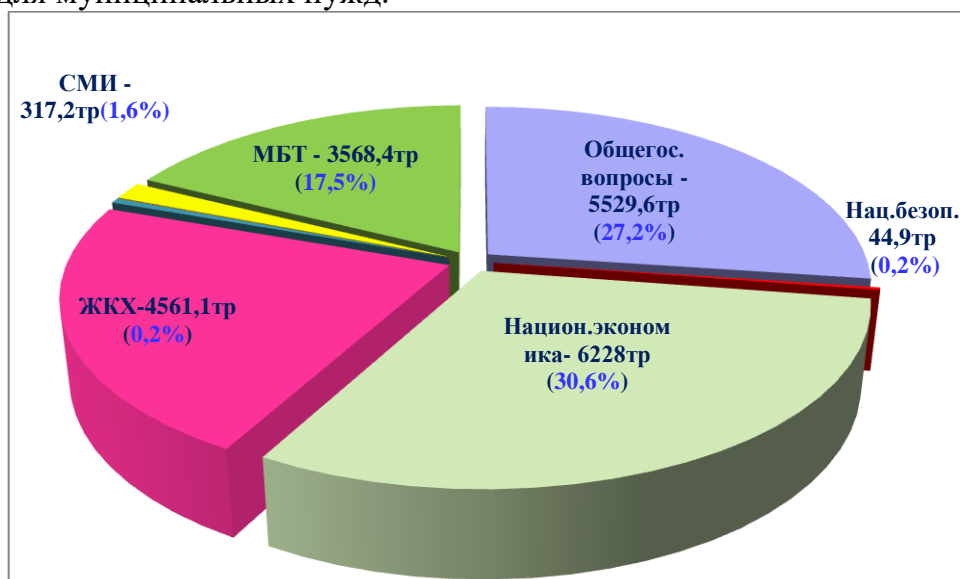
В структуре собственных доходов объем поступлений налоговых доходов возрос к уровню прошлого года на 0,8% (на 108,8 тыс. рублей). Положительная динамика поступлений обеспечена по основным источникам: по налогу на доходы физических лиц на 4,6% (на 244,2 тыс. рублей), по налогу, взимаемому по УСНО на 12% (на 362 тыс. рублей), по налогу на имущество с физ.лиц – на 65,5% (на 78,3 тыс. рублей), по акцизам рост составил 51,3% (на 177,3 тыс. рублей).

Безвозмездные поступления от других бюджетов поступили в сумме 2284,3 тыс. рублей или 11,2% общей суммы поступлений, из них:

- дотация на выравнивание бюджетной обеспеченности – 2237,4 тыс. рублей;
- прочие межбюджетные трансферты- 46,9 тыс.руб.,

Расходы бюджета города составили 20347,6 тыс. руб., или 15,25% утвержденных годовых назначений.

Бюджетные ассигнования расходовались в соответствии с бюджетной росписью расходов и планом-графиком размещения заказов на поставку товаров, выполнение работ, оказание услуг для муниципальных нужд.



Основные направления расходов бюджета муниципального образования городское поселение город Боровск:

- общегосударственные вопросы – 5529,6 тыс. руб. или 27,2% общей суммы расходов;
- национальная безопасность и правоохранительная деятельность – 44,9 тыс.руб или 0,2%;
- национальная экономика – 6228,1 тыс. руб. или 30,6%;
- жилищно-коммунальное хозяйство – 4561,1 тыс.руб или 0,2%
(из них: жилищное х-во – 636,2тыс.руб., коммунальное х-во – 960,5 тыс. руб., благоустройство города – 2964 тыс. руб.) ;
- социальная политика – 91 тыс. руб. или 0,4%;
- физическая культура и спорт – 7,2 тыс. руб. или 0,04%;
- средства массовой информации – 317,2 тыс. руб. или 1,6%.
- межбюджетные трансферты в бюджет МО МР «Боровский район»- 3568,4тыс.руб. или 17,5%.

В составе бюджета поселения расходы на оплату коммунальных услуг и услуг связи направлено 1556,6 тыс. руб. или 7,7%. Все расходы проведены в пределах бюджетных назначений.

Удельный вес расходов бюджета поселения за 1 квартал 2019 года на исполнение 14 муниципальных программ составил около 97,3%, или 19801,9 тыс. руб.

За 1 квартал 2019 года из средств резервного фонда администрации выделено 70 тыс. рублей оказание финансовой помощи при пожаре жилых помещений следующим собственникам:

- Кружалов Сергей Сергеевич, собственник квартиры № 18 жилого дома № 1 по ул. Н. Рябенко– 20 000 рублей;
- Берева Елена Николаевна за ущерб кв.№15 жилого дома №1 по ул.Н.Рябенко (залит квартиры при тушении пожара)– 10 000 рублей;
- Сабурова Елена Алексеевна, собственник жилого дома № 8 по ул. Циолковского– 20 000 рублей;
- Кирюхин Федор Олегович, собственник жилого дома № 86 по ул. Калужская– 20 000 рублей

По переданным полномочиям на реализацию мероприятий фонда приоритетных проектов на территории Боровского района направлено в бюджет района 3313,348 тыс. руб.

Сведения о численности и денежном содержании муниципальных служащих и обеспечивающих работников

-представительный ОМС (ст. 226) – 335,4 тыс. руб.;

-исполнительный ОМС (Глава администрации, аппарат администрации МО) – 1679,5 тыс. руб., в т.ч:

- фонд оплаты труда (ст. 211) – 1360,5 тыс. руб.;
- взносы по обязательному социальному страхованию (ст.213) – 319,0 тыс. руб.

Муниципальные служащие:Среднесписочная численность— **10** человек.Среднемесячная заработная плата – **31695** руб.

| Наименование | Всего фактические расходы (руб.) | Зарплата (211) | Прочие выплаты (в.р. 122 эк 212,222,226) | Начисления на з/п (213) | Компенсационная выплата за депутатскую деятельность (226) | Факт. численность, чел. |
|--|----------------------------------|--------------------|--|-------------------------|---|-------------------------|
| Городская Дума | 335 406,00 | 0,00 | 0,00 | 0,00 | 335 406,00 | 15 |
| Депутаты представительного органа | 335 406,00 | | | | 335 406,00 | 15 |
| Администрация МО ГП город Боровск | 1 679 465,69 | 1360 447,54 | 0,00 | 319 018,15 | 0,00 | 23 |
| Глава администрации | 140 278,86 | 116 785,65 | | 23 493,21 | | 1 |
| Аппарат | 1 539 186,83 | 1243 661,89 | | 295 524,94 | | 22 |

Численность муниципальных служащих Администрации поселения составляет **10** чел., среднемесячная заработная плата составила **34,454** тыс. руб

Начальник отдела экономики, финансов и бухгалтерского учета, С.Н. Раттас

Приложение
к сведениям о ходе исполнения бюджета
муниципального образования городское
поселение город Боровск за 1 квартал 2019
года

**ПОКАЗАТЕЛИ
бюджета муниципального образования городское поселение город
Боровск за 1 квартал 2019 года**

(тыс. рублей)

| Наименование показателей | Утверждено Решением Думы МО ГП город Боровск от 28.11.18 № 53 «О бюджете муниципального образования городское поселение город Боровск на 2019 год и на плановый период 2020 и 2021 годов» (с учетом изменений) | Фактическое исполнение 1 квартал 2019 года |
|--|--|--|
| 1 | 2 | 3 |
| ДОХОДЫ | | |
| НАЛОГОВЫЕ И НЕНАЛОГОВЫЕ ДОХОДЫ | 102 699,3 | 18 138,0 |
| НАЛОГИ НА ПРИБЫЛЬ, ДОХОДЫ | 27 539,0 | 5 603,6 |
| Налог на доходы физических лиц | 27 539,0 | 5 603,6 |
| НАЛОГИ НА ТОВАРЫ (РАБОТЫ, УСЛУГИ), РЕАЛИЗУЕМЫЕ НА ТЕРРИТОРИИ РОССИЙСКОЙ ФЕДЕРАЦИИ | 1 866,3 | 522,9 |
| Акцизы по подакцизным товарам (продукции), производимым на территории Российской Федерации | 1 866,3 | 522,9 |
| НАЛОГИ НА СОВОКУПНЫЙ ДОХОД | 18 129,1 | 3 394,0 |

| | | |
|---|-----------------|----------------|
| Единый сельскохозяйственный налог | 30,0 | 11,6 |
| Налог, взимаемый с налогоплательщиков, выбравших в качестве налогообложения доходы | 8 743,3 | 2 182,0 |
| Налог, взимаемый с налогоплательщиков, выбравших в качестве налогообложения доходы, уменьшенные на величину расходов | 9 356,7 | 1 208,9 |
| Минимальный налог | -0,9 | -8,5 |
| НАЛОГИ НА ИМУЩЕСТВО | 23 834,5 | 4 377,3 |
| Налог на имущество физических лиц | 1 584,5 | 197,1 |
| Земельный налог | 22 250,0 | 4 180,2 |
| Земельный налог с физических лиц | 6 450,0 | 469,9 |
| Земельный налог с организаций | 15 800,0 | 3 710,3 |
| ДОХОДЫ ОТ ИСПОЛЬЗОВАНИЯ ИМУЩЕСТВА, НАХОДЯЩЕГОСЯ В ГОСУДАРСТВЕННОЙ И МУНИЦИПАЛЬНОЙ СОБСТВЕННОСТИ | 3 530,5 | 917,4 |
| Доходы, получаемые в виде арендной платы за земельные участки, государственная собственность на которые не разграничена и которые расположены в границах городских поселений, а также средства от продажи права на заключение договоров аренды указанных земельных участков | 1 850,0 | 804,5 |
| Доходы, получаемые в виде арендной платы, а также средства от продажи права на заключение договоров аренды за земли, находящиеся в собственности городских поселений (за исключением земельных участков муниципальных бюджетных и автономных учреждений) | 130,5 | 0,0 |
| Доходы от сдачи в аренду имущества, составляющего казну городских поселений (за исключением земельных участков) | 1 000,0 | 112,9 |
| Доходы от перечисления части прибыли, остающейся после уплаты налогов и иных обязательных платежей муниципальных унитарных предприятий, созданных городскими поселениями | 50,0 | 0 |
| Прочие поступления от использования имущества, находящегося в собственности городских поселений (за исключением имущества муниципальных бюджетных и автономных учреждений, а также имущества муниципальных унитарных предприятий, в том числе казенных) | 500,0 | 0,0 |
| ДОХОДЫ ОТ ОКАЗАНИЯ ПЛАТНЫХ УСЛУГ (РАБОТ) И КОМПЕНСАЦИИ ЗАТРАТ ГОСУДАРСТВА | 0,0 | 0,0 |
| Прочие доходы от компенсации затрат бюджетов городских поселений | 0,0 | 0,0 |
| ДОХОДЫ ОТ ПРОДАЖИ МАТЕРИАЛЬНЫХ И НЕМАТЕРИАЛЬНЫХ АКТИВОВ | 27 750,0 | 3 315,2 |
| Доходы от реализации иного имущества, находящегося в собственности городских поселений (за исключением имущества муниципальных бюджетных и автономных учреждений, а также имущества муниципальных унитарных предприятий, в том числе казенных), в части реализации основных средств по указанному имуществу | 500,0 | 0,0 |
| Доходы от продажи земельных участков, | 450,0 | 170,0 |

| | | |
|--|------------------|-----------------|
| государственная собственность на которые не разграничена и которые расположены в границах городских поселений | | |
| Доходы от продажи земельных участков, находящиеся в собственности городских поселений | 26 800,0 | 3,145 |
| ШТРАФЫ, САНКЦИИ, ВОЗМЕЩЕНИЕ УЩЕРБА | 50,0 | 0,0 |
| Денежные взыскания (штрафы), установленные законами субъектов Российской Федерации за несоблюдение муниципальных правовых актов, зачисляемые в бюджеты поселений | 0,0 | 0,0 |
| Прочие поступления от денежных взысканий (штрафов) и иных сумм в возмещение ущерба | 50,0 | 0,0 |
| ПРОЧИЕ НЕНАЛОГОВЫЕ ДОХОДЫ | 0,0 | 7,6 |
| Невыясненные поступления | 0,0 | 7,6 |
| Прочие неналоговые доходы бюджетов городских поселений | 0,0 | 0,0 |
| БЕЗВОЗМЕЗДНЫЕ ПОСТУПЛЕНИЯ | 22 165,9 | 2 284,3 |
| БЕЗВОЗМЕЗДНЫЕ ПОСТУПЛЕНИЯ ОТ ДРУГИХ БЮДЖЕТОВ БЮДЖЕТНОЙ СИСТЕМЫ РОССИЙСКОЙ ФЕДЕРАЦИИ | 22 165,9 | 2 284,3 |
| Дотации бюджетам городских поселений на поддержку мер по обеспечению сбалансированности бюджетов | 2 237,4 | 2 237,4 |
| Субсидии бюджетам бюджетной системы Российской Федерации (межбюджетные субсидии) | 10 047,2 | 0,0 |
| Иные межбюджетные трансферты | 9 881,2 | 46,9 |
| ПРОЧИЕ БЕЗВОЗМЕЗДНЫЕ ПОСТУПЛЕНИЯ | | |
| ДОХОДЫ ОТ ВОЗВРАТА ОСТАТКОВ СУБСИДИЙ ПРОШЛЫХ ЛЕТ | | |
| ИТОГО ДОХОДОВ | 124 865,3 | 20 422,3 |
| РАСХОДЫ | | |
| ОБЩЕГОСУДАРСТВЕННЫЕ ВОПРОСЫ | 32 611,1 | 5 529,6 |
| Функционирование законодательных (представительных) органов государственной власти и представительных органов муниципальных образований | 1 631,3 | 335,4 |
| Функционирование Правительства Российской Федерации, высших исполнительных органов государственной власти субъектов Российской Федерации, местных администраций | 14 415,2 | 2 239,7 |
| Резервные фонды местных администраций | 0,0 | 0,0 |
| Другие общегосударственные вопросы | 16 534,5 | 2 954,5 |
| НАЦИОНАЛЬНАЯ БЕЗОПАСНОСТЬ И ПРАВООХРАНИТЕЛЬНАЯ ДЕЯТЕЛЬНОСТЬ | 736,8 | 44,9 |
| Защита населения и территории от чрезвычайных ситуаций природного и техногенного характера | 736,8 | 44,9 |
| НАЦИОНАЛЬНАЯ ЭКОНОМИКА | 49 430,9 | 6 228,1 |
| Транспорт | 818,7 | 66,9 |
| Дорожное хозяйство (дорожные фонды) | 46 954,9 | 6 148,2 |
| Другие вопросы в области национальной экономики | 2 017,2 | 13,0 |
| ЖИЛИЩНО-КОММУНАЛЬНОЕ ХОЗЯЙСТВО | 45 347,1 | 4 561,1 |
| Жилищное хозяйство | 1 200,7 | 636,2 |
| Коммунальное хозяйство | 5 777,7 | 960,5 |
| Благоустройство | 38 362,6 | 2 964,5 |
| ОБРАЗОВАНИЕ | 50,0 | 0,0 |
| КУЛЬТУРА, КИНЕМАТОГРАФИЯ | 0,0 | 0,0 |

| | | |
|---|------------------|-----------------|
| Культура | 0,0 | 0,0 |
| СОЦИАЛЬНАЯ ПОЛИТИКА | 517,0 | 91,0 |
| Пособия, компенсации, меры социальной поддержки по публичным нормативным обязательствам | 312,0 | 21,0 |
| Единовременная адресная помощь ветеранам ВОВ | 35,0 | 0,0 |
| Ремонт индивидуальных жилых домов ветеранов ВОВ | 100,0 | 0,0 |
| Резервные фонды | 70,0 | 70,0 |
| ФИЗИЧЕСКАЯ КУЛЬТУРА И СПОРТ | 150,0 | 7,2 |
| Физическая культура | 150,0 | 7,2 |
| СРЕДСТВА МАССОВОЙ ИНФОРМАЦИИ | 996,0 | 317,2 |
| Периодическая печать и издательства | 996,0 | 317,2 |
| МЕЖБЮДЖЕТНЫЕ ТРАНСФЕРТЫ ОБЩЕГО ХАРАКТЕРА БЮДЖЕТАМ БЮДЖЕТНОЙ СИСТЕМЫ РОССИЙСКОЙ ФЕДЕРАЦИИ | 3568,4 | 3568,4 |
| Реализация приоритетных проектов развития общественной инфраструктуры муниципальных образований | 3568,4 | 3568,4 |
| ИТОГО РАСХОДОВ | 133 401,2 | 20 347,6 |
| ДЕФИЦИТ (-), ПРОФИЦИТ (+) | -8 535,9 | 74,7 |
| НАЛОГОВЫЕ ДОХОДЫ | 71 368,9 | 13 897,8 |
| НЕНАЛОГОВЫЕ ДОХОДЫ | 31 330,5 | 4 240,2 |