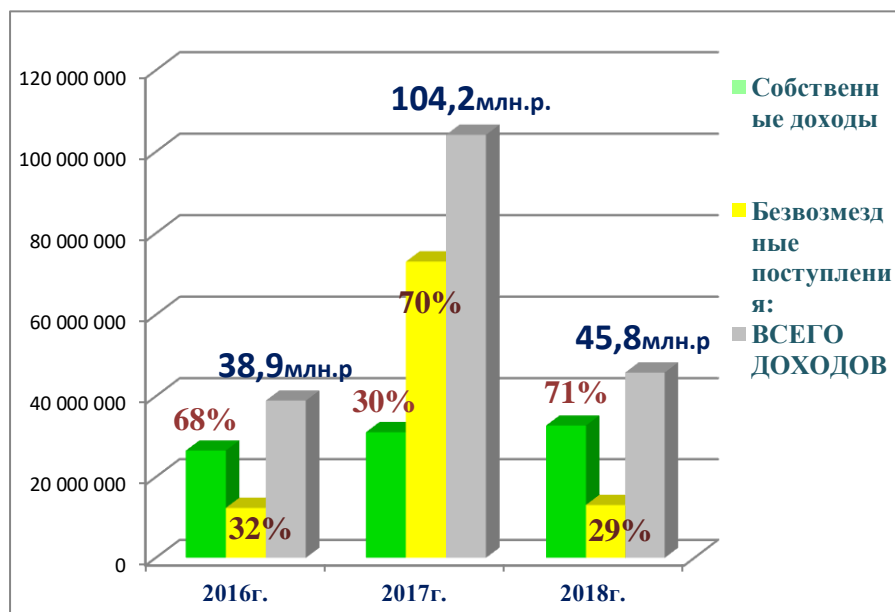
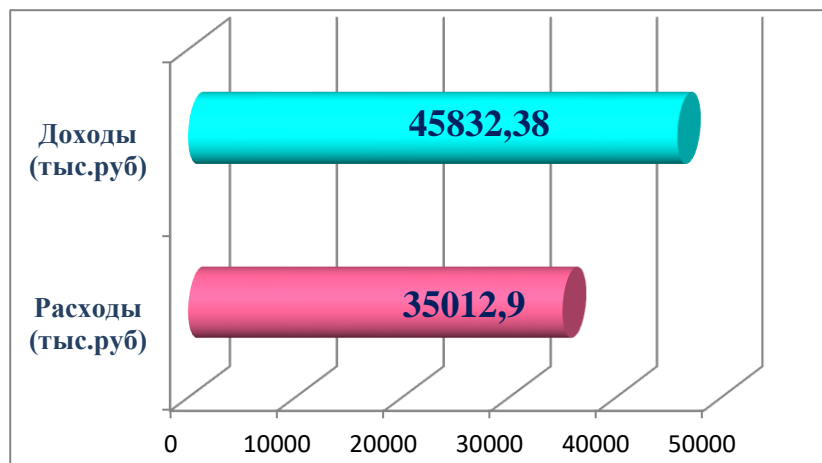
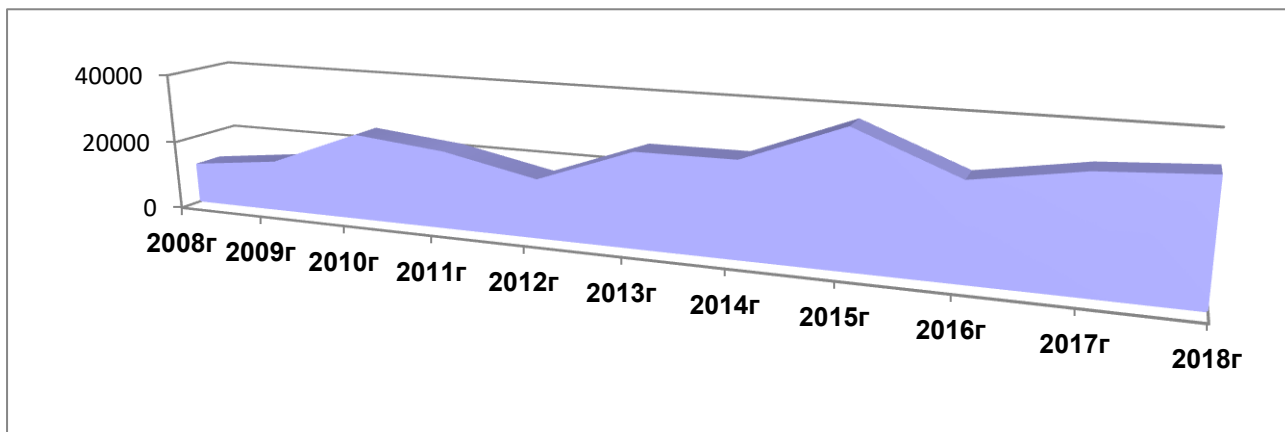


Сведения о ходе исполнения бюджета муниципального образования городское поселение город Боровск за 1 полугодие 2018 года

Исполнение бюджета муниципального образования городское поселение город Боровск за 1 полугодие 2018 года составило по доходам **45832,37912** тыс. рублей, или **36,83%** к годовому плану, по расходам **35012,89620** тыс. рублей, или **26,6%**. Профицит **10819,48292** тыс. рублей. Показатели бюджета поселения за 1 полугодие 2018 года прилагаются.

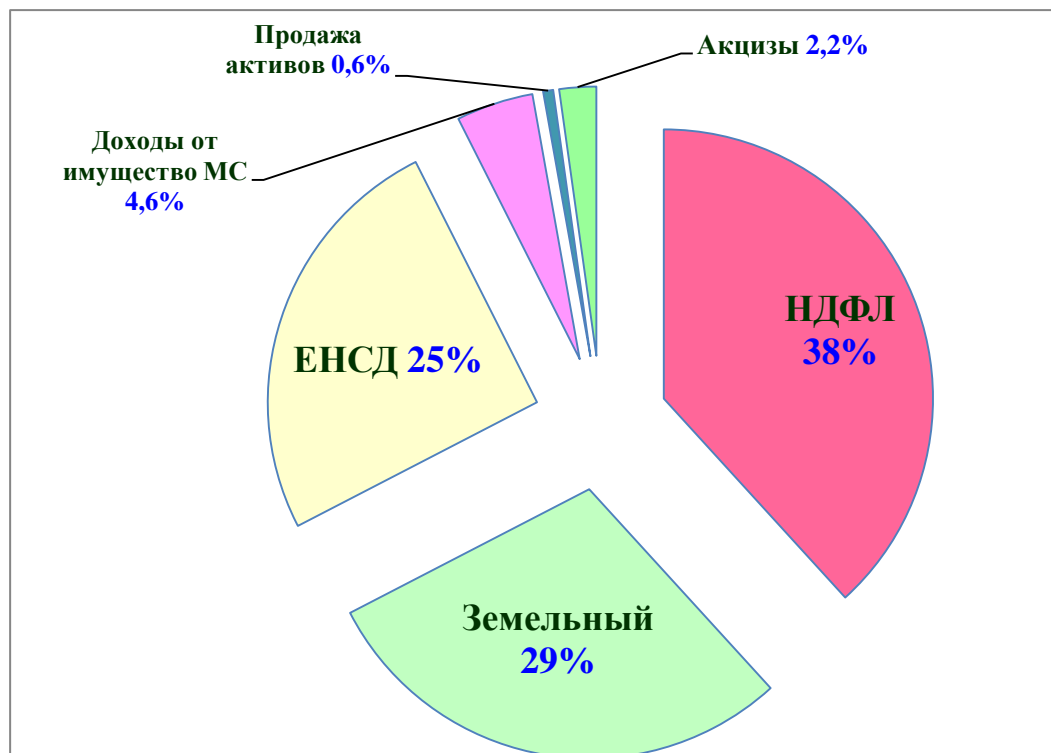


Налоговые и неналоговые доходы бюджета муниципального образования городское поселение город Боровск исполнены в сумме **32750,40212** тыс. рублей, или **40,99%** к годовым плановым назначениям и **71%** от общей суммы поступлений.



Наибольший удельный вес в структуре собственных доходов занимают:

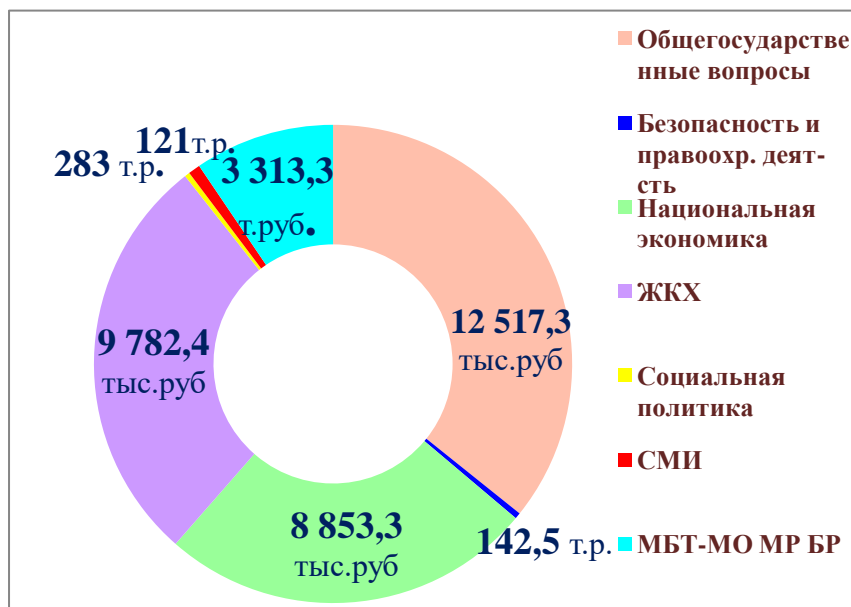
- налог на доходы физических лиц – 12484,4 тыс. руб. или 38%;
- земельный налог – 9478,1 тыс. руб. или 29%;
- налог на совокупный доход – 14322 тыс. руб. или 25%;



Безвозмездные поступления от других бюджетов поступили в сумме 13081,977 тыс. рублей или 29% общей суммы поступлений, из них:

- дотация на выравнивание бюджетной обеспеченности – 1781 тыс. рублей;
- прочие межбюджетные трансферты- 1581,7 тыс.руб.,
- субсидии – 10 888,02 тыс. руб.,
- возврат остатков прошлых лет (1493,545 тыс.руб).

Расходы бюджета города составили 35012,9 тыс. руб., или 26,6% утвержденных годовых назначений.



Бюджетные ассигнования расходовались в соответствии с бюджетной росписью расходов и планом-графиком размещения заказов на поставку товаров, выполнение работ, оказание услуг для муниципальных нужд.

Основные направления расходов бюджета муниципального образования городское поселение город Боровск:

- общегосударственные вопросы – 12517,3 тыс. руб. или 35,8% общей суммы расходов;
- национальная безопасность и правоохранительная деятельность – 142,5 тыс. руб. или 0,4%;
- национальная экономика – 8853,3 тыс. руб. или 25,3%;
- жилищно-коммунальное хозяйство – 9782,4 тыс. руб. или 27,9%
(из них: жилищное х-во – 988 тыс. руб., коммунальное х-во – 1354,9 тыс. руб., благоустр-во города – 7439,5 тыс. руб.);
- социальная политика – 121 тыс. руб. или 0,3%;
- средства массовой информации – 283 тыс. руб. или 0,8%.
- межбюджетные трансферты в бюджет МО МР «Боровский район» – 3313,348 тыс. руб. или 9,5%.

В составе бюджета поселения расходы на заработную плату с начислениями исполнены в объеме 6238,08123 тыс. руб., или 17,8% от общей суммы расходов бюджета, на оплату коммунальных услуг и услуг связи 1865,84671 тыс. руб. или 5,3%. Все расходы проведены в пределах бюджетных назначений.

Удельный вес расходов бюджета поселения за 1 полугодие 2018 года на исполнение 14 муниципальных программ составил около 97%, или 33961,03308 тыс. руб.

За 1 полугодие 2018 года из средств резервного фонда администрации выделено 40 тыс. рублей на оказание финансовой помощи при пожаре в жилом доме №8 по ул. П.Шувалова следующим собственникам помещений:

- Махиянову Александру Юрьевичу (кв. №2) – 10,000 тыс. рублей;
- Петрухиной Оксане Александровне (кв.1) – 10,000 тыс. рублей;
- Турдиев Джамшид Изатуллоевич (кв.3) – 10,000 тыс. рублей;
- Футорному Андрею Петровичу (кв.4) – 10,000 тыс. рублей.

По переданным полномочиям на реализацию мероприятий фонда приоритетных проектов на территории Боровского района направлено в бюджет района 3313,348 тыс. руб.

Сведения о численности и денежном содержании муниципальных служащих и обеспечивающих работников

представительный ОМС (ст. 226) – 670,826 тыс. руб.;

исполнительный ОМС (Глава администрации, аппарат администрации МО) – 4047,8 тыс. руб., в т.ч:

- фонд оплаты труда (ст. 211) – 3190,2 тыс. руб.;
- взносы по обязательному социальному страхованию (ст.213) – 842,4 тыс. руб.

Наименование	Всего фактические расходы (ФОТ), руб.	Зарплата (211)	Прочие выплаты (в.р. 122 эк 212,222,226)	Начисления на з/п (213)	Компенсационная выплата за депутат. деятельность (226)	Факт. численность
Городская Дума	670 826,00				670 826,00	14
Глава МО (ст.226)	187 980,00				187 980,00	1
Депутаты ГД	482 846,00				482 846,00	13
Администрация	4 047 800,60	3 190 236,22	15 131,00	842 433,38	0,00	23
Глава	341 037,12	265 931,17		5 105,95		1
Аппарат	3 706 763,48	2 924 305,05	5 131,00	67 327,43		22

Численность муниципальных служащих Администрации поселения составляет 10 чел., затраты на их денежное содержание 2061,64874 тыс. рублей.

Среднемесячная заработная плата составила 34,361 тыс. руб

Подведомственным учреждением администрации муниципального образования городское поселение город Боровск является МУП "Торг-Быт-Сервис".

**Начальник отдела экономики,
финансов и бухгалтерского учета,
С.Н. Раттас**

Приложение
к сведениям о ходе исполнения бюджета
муниципального образования городское
поселение город Боровск за 1 полугодие
2018года

**ПОКАЗАТЕЛИ
бюджета муниципального образования городское поселение город
Боровск за 1 полугодие 2018 года**

(тыс. рублей)

Наименование показателей	Утверждено Решением Думы МО ГП город Боровск от 20.12.17 № 78 «О бюджете муниципального образования городское поселение город Боровск на 2018 год и на плановый период 2019 и 2020 годов» (с учетом изменений)	Фактическое исполнение за 1 полугодие 2018 года
1	2	3
ДОХОДЫ		
НАЛОГОВЫЕ И НЕНАЛОГОВЫЕ ДОХОДЫ	79 891,6	32 750,4
НАЛОГИ НА ПРИБЫЛЬ, ДОХОДЫ	25 129,3	12 484,4
Налог на доходы физических лиц	25 129,3	12 484,4
НАЛОГИ НА ТОВАРЫ (РАБОТЫ, УСЛУГИ), РЕАЛИЗУЕМЫЕ НА ТЕРРИТОРИИ РОССИЙСКОЙ ФЕДЕРАЦИИ	1 415,0	715,7
Акцизы по подакцизным товарам	1 415,0	715,7

(продукции), производимым на территории Российской Федерации		
НАЛОГИ НА СОВОКУПНЫЙ ДОХОД	14322,0	8154,1
Единый сельскохозяйственный налог	20,0	35,9
Налог, взимаемый с налогоплательщиков, выбравших в качестве налогообложения доходы	7352,0	3871,6
Налог, взимаемый с налогоплательщиков, выбравших в качестве налогообложения доходы, уменьшенные на величину расходов	7000,0	4247,4
Минимальный налог	-50,0	-0,8
НАЛОГИ НА ИМУЩЕСТВО	26570,0	9643,4
Налог на имущество физических лиц	1400,0	165,3
Земельный налог	25170,0	9508,1
Земельный налог с физических лиц	7170,0	764,7
Земельный налог с организаций	18000,0	8713,4
ДОХОДЫ ОТ ИСПОЛЬЗОВАНИЯ ИМУЩЕСТВА, НАХОДЯЩЕГОСЯ В ГОСУДАРСТВЕННОЙ И МУНИЦИПАЛЬНОЙ СОБСТВЕННОСТИ	3665,5	1513,7
Доходы, получаемые в виде арендной платы за земельные участки, государственная собственность на которые не разграничена и которые расположены в границах городских поселений, а также средства от продажи права на заключение договоров аренды указанных земельных участков	1300,0	940,7
Доходы, получаемые в виде арендной платы, а также средства от продажи права на заключение договоров аренды за земли, находящиеся в собственности городских поселений (за исключением земельных участков муниципальных бюджетных и автономных учреждений)	0,0	0,0
Доходы от сдачи в аренду имущества, составляющего казну городских поселений (за исключением земельных участков)	1765,5	573,0
Доходы от перечисления части прибыли, остающейся после уплаты налогов и иных обязательных платежей муниципальных унитарных предприятий, созданных городскими поселениями	100,0	0,0
Прочие поступления от использования имущества, находящегося в собственности городских поселений (за исключением имущества муниципальных бюджетных и автономных учреждений, а также имущества муниципальных унитарных предприятий, в	500,0	0,0

том числе казенных)		
ДОХОДЫ ОТ ПРОДАЖИ МАТЕРИАЛЬНЫХ И НЕМАТЕРИАЛЬНЫХ АКТИВОВ	8639,8	207,5
Доходы от реализации иного имущества, находящегося в собственности городских поселений (за исключением имущества муниципальных бюджетных и автономных учреждений, а также имущества муниципальных унитарных предприятий, в том числе казенных), в части реализации основных средств по указанному имуществу	0,0	0,0
Доходы от продажи земельных участков, государственная собственность на которые не разграничена и которые расположены в границах городских поселений	800,000	207,5
Доходы от продажи земельных участков, находящиеся в собственности городских поселений	7839,8	0,003
ШТРАФЫ, САНКЦИИ, ВОЗМЕЩЕНИЕ УЩЕРБА	50,0	3,0
ПРОЧИЕ НЕНАЛОГОВЫЕ ДОХОДЫ	100,0	28,6
БЕЗВОЗМЕЗДНЫЕ ПОСТУПЛЕНИЯ	44558,4	13082,0
БЕЗВОЗМЕЗДНЫЕ ПОСТУПЛЕНИЯ ОТ ДРУГИХ БЮДЖЕТОВ БЮДЖЕТНОЙ СИСТЕМЫ РОССИЙСКОЙ ФЕДЕРАЦИИ	45 776,9	14 250,5
Дотации бюджетам городских поселений на поддержку мер по обеспечению сбалансированности бюджетов	1780,8	1780,8
Прочие субсидии бюджетам городских поселений	24251,4	10888,0
Прочие межбюджетные трансферты, передаваемые бюджетам городских поселений	19744,8	1581,7
Доходы от возврата остатков субсидий прошлых лет	-1493,5	-1493,5
ИТОГО ДОХОДОВ	124 450,0	45 832,4
РАСХОДЫ	131 623,6	35012,9
ОБЩЕГОСУДАРСТВЕННЫЕ ВОПРОСЫ	28705,7	12517,3
Функционирование законодательных (представительных) органов государственной власти и представительных органов муниципальных образований	1631,3	670,8
Функционирование Правительства Российской Федерации, высших исполнительных органов государственной власти субъектов Российской Федерации, местных администраций	11692,0	5086,5
Резервные фонды местных администраций	10,0	0,0

Другие общегосударственные вопросы	15372,4	6760,0
НАЦИОНАЛЬНАЯ БЕЗОПАСНОСТЬ И ПРАВООХРАНИТЕЛЬНАЯ ДЕЯТЕЛЬНОСТЬ	646,4	142,5
Защита населения и территории от чрезвычайных ситуаций природного и техногенного характера	646,4	142,5
НАЦИОНАЛЬНАЯ ЭКОНОМИКА	21287,7	8853,3
Транспорт	818,7	0,0
Дорожное хозяйство (дорожные фонды)	20369,0	8753,3
Другие вопросы в области национальной экономики	100,0	100,0
ЖИЛИЩНО-КОММУНАЛЬНОЕ ХОЗЯЙСТВО	74442,2	9782,4
Жилищное хозяйство	14265,3	988,0
Коммунальное хозяйство	11280,7	1354,9
Благоустройство	48896,1	7439,5
ОБРАЗОВАНИЕ	50,9	0,0
КУЛЬТУРА, КИНЕМАТОГРАФИЯ	2000,0	0,0
Культура	2000,0	0,0
СОЦИАЛЬНАЯ ПОЛИТИКА	291,0	121,0
Социальное обеспечение и иные выплаты населению	132,0	42,0
Единовременная адресная помощь ветеранам ВОВ	39,0	39,0
Ремонт индивидуальных жилых домов ветеранов ВОВ	80,0	0,0
Резервные фонды	40,0	40,0
ФИЗИЧЕСКАЯ КУЛЬТУРА И СПОРТ	163,1	0,0
Физическая культура	163,1	0,0
СРЕДСТВА МАССОВОЙ ИНФОРМАЦИИ	723,3	283,1
Периодическая печать и издательства	723,3	283,1
МЕЖБЮДЖЕТНЫЕ ТРАНСФЕРТЫ ОБЩЕГО ХАРАКТЕРА БЮДЖЕТАМ БЮДЖЕТНОЙ СИСТЕМЫ РОССИЙСКОЙ ФЕДЕРАЦИИ	3313,3	3313,3
Реализация приоритетных проектов развития общественной инфраструктуры муниципальных образований	3313,3	3313,3
ИТОГО РАСХОДОВ	131 623,6	35 012,9
ДЕФИЦИТ (-), ПРОФИЦИТ (+)	-7 173,6	10 819,5
НАЛОГОВЫЕ ДОХОДЫ	67436,3	30997,7
НЕНАЛОГОВЫЕ ДОХОДЫ	12455,3	1752,7